

Cuadro D2: Número de carreras ofrecidas, según pregrado y grado, por unidad. 2010

Unidades	Grado académico	Total		Diplomado		Bachillerato		Licenciatura	
		abs.	%	abs.	%	abs.	%	abs.	%
Universidad de Costa Rica		250	100,00	25	10,00	135	54,00	90	36,00
Sede Rodrigo Facio		160	64,00	16	10,00	74	46,25	70	43,75
Area de Artes y Letras		34	13,60			18	52,94	16	47,06
Facultad de Bellas Artes		26	10,40			13	50,00	13	50,00
Artes Dramáticas		2	0,80			1	50,00	1	50,00
Artes Musicales		12	4,80			6	50,00	6	50,00
Artes Plásticas		12	4,80			6	50,00	6	50,00
Facultad de Letras		8	3,20			5	62,50	3	37,50
Filología		4	1,60			2	50,00	2	50,00
Filosofía		2	0,80			1	50,00	1	50,00
Lenguas Modernas		2	0,80			2	100,00		
Area de Ciencias Básicas		13	5,20			7	53,85	6	46,15
Facultad de Ciencias Básicas		13	5,20			7	53,85	6	46,15
Biología		2	0,80			1	50,00	1	50,00
Física		3	1,20			2	66,67	1	33,33
Geología		2	0,80			1	50,00	1	50,00
Matemática		4	1,60			2	50,00	2	50,00
Química		2	0,80			1	50,00	1	50,00
Area de Ciencias Sociales		68	27,20	14	20,59	32	47,06	22	32,35
Facultad de Derecho		2	0,80			1	50,00	1	50,00
Facultad de Educación		34	13,60	11	32,35	16	47,06	7	20,59
Formación Docente ^{1/}		27	10,80	10	37,04	11	40,74	6	22,22
Orient. y Educación Especial		3	1,20			2	66,67	1	33,33
Bibliotecología y Cs. Información		2	0,80			2	100,00		
Educación Física y Deportes		2	0,80	1	50,00	1	50,00		
Facultad de Ciencias Económicas		14	5,60	3	21,43	6	42,86	5	35,71
Administración de Negocios		5	2,00	1	20,00	2	40,00	2	40,00
Administración Pública		6	2,40	2	33,33	2	33,33	2	33,33
Economía		2	0,80			1	50,00	1	50,00
Estadística		1	0,40			1	100,00		
Facultad de Ciencias Sociales		18	7,20			9	50,00	9	50,00
Antropología		2	0,80			1	50,00	1	50,00
Sociología		2	0,80			1	50,00	1	50,00
Cs. de la Comunicación Colectiva		2	0,80			1	50,00	1	50,00
Ciencias Políticas		2	0,80			1	50,00	1	50,00
Historia		4	1,60			2	50,00	2	50,00
Psicología		2	0,80			1	50,00	1	50,00
Trabajo Social		2	0,80			1	50,00	1	50,00
Geografía		2	0,80			1	50,00	1	50,00
Area de Ingeniería y Arquitectura		15	6,00			5	33,33	10	66,67
Facultad de Ingeniería		15	6,00			5	33,33	10	66,67
Ingeniería Agrícola		2	0,80			1	50,00	1	50,00
Ingeniería Civil		1	0,40					1	100,00
Ingeniería Eléctrica		3	1,20			1	33,33	2	66,67
Ingeniería Industrial		1	0,40					1	100,00
Ingeniería Mecánica		2	0,80			1	50,00	1	50,00
Ingeniería Química		1	0,40					1	100,00
Arquitectura		1	0,40					1	100,00
Ingeniería Topográfica		2	0,80			1	50,00	1	50,00
Cs. Computación e Informática		2	0,80			1	50,00	1	50,00
Area de Ciencias Agroalimentarias		7	2,80			3	42,86	4	57,14
Facultad de Ciencias Agroalimentarias		7	2,80			3	42,86	4	57,14
Economía Agrícola y Agronegocios		2	0,80			1	50,00	1	50,00
Agronomía		2	0,80			1	50,00	1	50,00
Zootecnia		2	0,80			1	50,00	1	50,00
Tecnología de Alimentos		1	0,40					1	100,00
Area de Salud		15	6,00	2	13,33	5	33,33	8	53,33
Facultad de Medicina		11	4,40	1	9,09	5	45,45	5	45,45
Medicina		2	0,80			1	50,00	1	50,00
Enfermería		1	0,40					1	100,00
Nutrición		2	0,80			1	50,00	1	50,00
Salud Pública		1	0,40			1	100,00		
Tecnologías en Salud		5	2,00	1	20,00	2	40,00	2	40,00
Facultad de Farmacia		1	0,40					1	100,00
Facultad de Odontología		1	0,40					1	100,00
Facultad de Microbiología		2	0,80	1	50,00			1	50,00
Proyecto Trópico Humedo Golfito		4	1,60			3	75,00	1	25,00
Proyecto Sede Interuniversitaria Alajuela		4	1,60			1	25,00	3	75,00
Sedes Regionales 2/		90	36,00	9	10,00	61	67,78	20	22,22
Sede Regional de Occidente		27	10,80	2	7,41	18	66,67	7	25,93
Sede Regional del Atlántico		20	8,00	2	10,00	15	75,00	3	15,00
Sede Regional de Guanacaste		20	8,00	2	10,00	12	60,00	6	30,00
Sede Regional de Limón		14	5,60	1	7,14	10	71,43	3	21,43
Sede Regional del Pacífico		9	3,60	2	22,22	6	66,67	1	11,11

Nota: Se tienen 6 licenciaturas, en las cuales se entra por admisión directa y es para estudiantes universitarios.

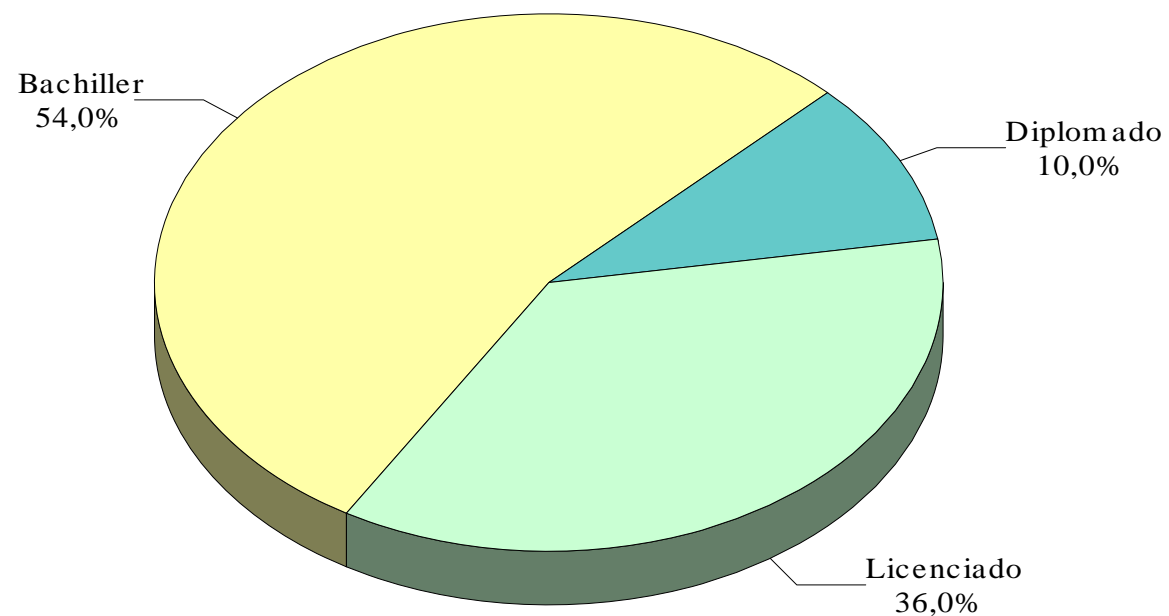
^{1/} Nueve programas de bachillerato y cuatro programas de licenciatura corresponden a carreras compartidas con otras unidades académicas, así como el total de diez diplomados que se indican: son nueve profesorado de carreras compartidas y uno de la escuela

^{2/} En las Sedes Regionales se incluyen los profesorado en los diplomados así, 2 en Occidente, 2 en Atlántico, 1 en Guanacaste y 1 en el Pacífico.

Fuente: Centro de Evaluación Académica.
Oficina de Planificación Universitaria.

Gráfico D 2

Panorama Cuantitativo Universitario 2010
Número de carreras ofrecidas, en Pregrado y Grado
de la U.C.R.



Fuente: Cuadro D 2

Universidad de Costa Rica
Panorama Cuantitativo Universitario

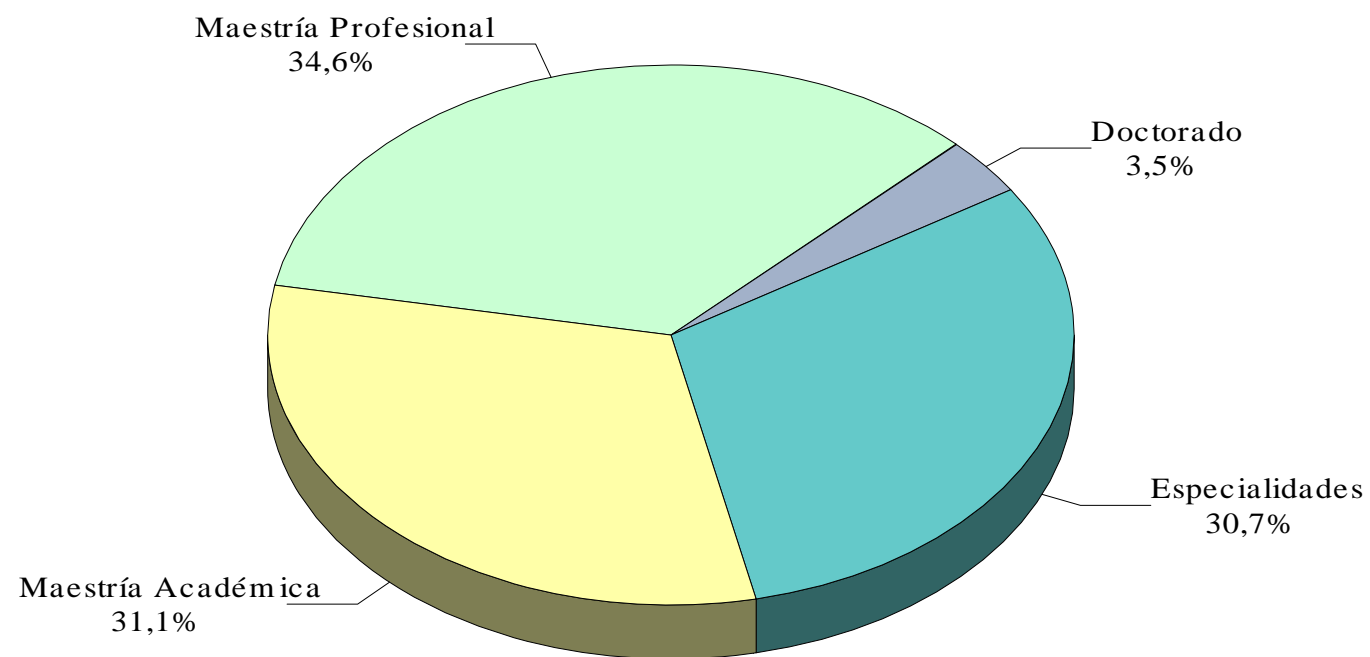
Cuadro D3: Número de carreras ofrecidas, según posgrado, por área. 2010

Unidades	Grado académico	Total		Especialidades		Maestría académica		Maestría profesional		Doctorado	
		abs.	%	abs.	%	abs.	%	abs.	%	abs.	%
Universidad de Costa Rica		228	100,00	70	30,70	71	31,14	79	34,65	8	3,51
Área de Artes y Letras		15	6,58			10	66,67	4	26,67	1	6,67
Área de Ciencias Básicas		20	8,77	1	5,00	14	70,00	5	25,00		
Área de Ciencias Sociales		67	29,39	3	4,48	22	32,84	38	56,72	4	5,97
Área de Salud		87	38,16	64	73,56	11	12,64	12	13,79		
Área de Ingeniería y Arquitectura		20	8,77	2	10,00	6	30,00	12	60,00		
Área de Ciencias Agroalimentarias		6	2,63			2	33,33	3	50,00	1	16,67
Maestrías Interdisciplinarias		13	5,70			6	46,15	5	38,46	2	15,38

Fuente: Sistema de Estudios de Posgrado.
Oficina de Planificación Universitaria.

Gráfico D 3

Panorama Cuantitativo Universitario 2010
Número de carreras ofrecidas, en Posgrado de la
U.C.R.



Fuente: Cuadro D 3

Cuadro D4: Estudiantes físicos según materias matriculadas de pregrado y grado, por unidad. 2010

Unidades	Materias Aprobadas	Total ^{1/}		Menos de 5		de 5 a 9		de 10 a 14		de 15 a 19		20 y más	
		abs.	%	abs.	%	abs.	%	abs.	%	abs.	%	abs.	%
Universidad de Costa Rica		35 072	100,00	10 684	30,46	11 262	32,11	11 667	33,27	1 376	3,92	83	0,24
Sede Rodrigo Facio		28 204	80,42	9 164	32,49	8 834	31,32	9 030	32,02	1 109	3,93	67	0,24
Área de Artes y Letras		2 645	7,54	1 086	41,06	740	27,98	688	26,01	118	4,46	13	0,49
Facultad de Bellas Artes		860	2,45	298	34,65	204	23,72	284	33,02	64	7,44	10	1,16
Artes Dramáticas		123	0,35	48	39,02	20	16,26	49	39,84	6	4,88	0	0,00
Artes Musicales		163	0,46	43	26,38	31	19,02	47	28,83	33	20,25	9	5,52
Artes Plásticas		574	1,64	207	36,06	153	26,66	188	32,75	25	4,36	1	0,17
Facultad de Letras		1 785	5,09	788	44,15	536	30,03	404	22,63	54	3,03	3	0,17
Filología		526	1,50	191	36,31	130	24,71	168	31,94	34	6,46	3	0,57
Filosofía		175	0,50	79	45,14	53	30,29	35	20,00	8	4,57	0	0,00
Lenguas Modernas		1 084	3,09	518	47,79	353	32,56	201	18,54	12	1,11	0	0,00
Área de Ciencias Básicas		1 754	5,00	613	34,95	683	38,94	424	24,17	33	1,88	1	0,06
Facultad de Ciencias		1 754	5,00	613	34,95	683	38,94	424	24,17	33	1,88	1	0,06
Biología		330	0,94	91	27,58	135	40,91	98	29,70	6	1,82	0	0,00
Física		524	1,49	216	41,22	184	35,11	117	22,33	7	1,34	0	0,00
Geología		273	0,78	103	37,73	118	43,22	50	18,32	2	0,73	0	0,00
Matemática		261	0,74	92	35,25	107	41,00	58	22,22	4	1,53	0	0,00
Química		366	1,04	111	30,33	139	37,98	101	27,60	14	3,83	1	0,27
Área de Ciencias Sociales		12 508	35,66	4 362	34,87	3 610	28,86	4 006	32,03	500	4,00	30	0,24
Facultad de Ciencias Económicas		4 892	13,95	1 726	35,28	1 560	31,89	1 527	31,21	76	1,55	3	0,06
Administración de Negocios		2 755	7,86	947	34,37	879	31,91	895	32,49	34	1,23	0	0,00
Administración Pública		1 444	4,12	540	37,40	427	29,57	450	31,16	25	1,73	2	0,14
Economía		505	1,44	165	32,67	156	30,89	166	32,87	17	3,37	1	0,20
Estadística		188	0,54	74	39,36	98	52,13	16	8,51	0	0,00	0	0,00
Facultad de Ciencias Sociales		3 227	9,20	1 176	36,44	879	27,24	1 110	34,40	58	1,80	4	0,12
Antropología		386	1,10	150	38,86	139	36,01	94	24,35	3	0,78	0	0,00
Sociología		326	0,93	115	35,28	135	41,41	72	22,09	4	1,23	0	0,00
Cs. de la comunicación Colectiva		478	1,36	153	32,01	81	16,95	230	48,12	13	2,72	1	0,21
Ciencias Políticas		410	1,17	146	35,61	105	25,61	143	34,88	14	3,41	2	0,49
Historia		464	1,32	226	48,71	136	29,31	100	21,55	2	0,43	0	0,00
Geografía		231	0,66	69	29,87	73	31,60	86	37,23	2	0,87	1	0,43
Psicología		546	1,56	212	38,83	117	21,43	202	37,00	15	2,75	0	0,00
Trabajo Social		386	1,10	105	27,20	93	24,09	183	47,41	5	1,30	0	0,00
Facultad de Derecho		1 619	4,62	519	32,06	216	13,34	549	33,91	315	19,46	20	1,24
Facultad de Educación		2 770	7,90	941	33,97	955	34,48	820	29,60	51	1,84	3	0,11
Administración Educativa		97	0,28	68	70,10	24	24,74	5	5,15	0	0,00	0	0,00
Formación Docente		1 688	4,81	566	33,53	597	35,37	485	28,73	37	2,19	3	0,18
Orient. y Educación Especial		416	1,19	107	25,72	149	35,82	156	37,50	4	0,96	0	0,00
Bibliotecas y Cs. Información		305	0,87	126	41,31	124	40,66	53	17,38	2	0,66	0	0,00
Educación Física y Deportes		264	0,75	74	28,03	61	23,11	121	45,83	8	3,03	0	0,00
Área de Salud		3 873	11,04	955	24,66	1 371	35,40	1 232	31,81	298	7,69	17	0,44
Facultad de Farmacia		476	1,36	94	19,75	191	40,13	164	34,45	25	5,25	2	0,42
Facultad de Medicina		2 312	6,59	640	27,68	874	37,80	685	29,63	105	4,54	8	0,35
Medicina		779	2,22	238	30,55	297	38,13	161	20,67	76	9,76	7	0,90
Enfermería		495	1,41	94	18,99	243	49,09	154	31,11	4	0,81	0	0,00
Tecnologías en Salud		614	1,75	177	28,83	160	26,06	258	42,02	19	3,09	0	0,00
Salud Pública		88	0,25	26	29,55	50	56,82	12	13,64	0	0,00	0	0,00
Nutrición		336	0,96	105	31,25	124	36,90	100	29,76	6	1,79	1	0,30
Facultad de Microbiología		524	1,49	132	25,19	131	25,00	158	30,15	100	19,08	3	0,57
Facultad de Odontología		561	1,60	89	15,86	175	31,19	225	40,11	68	12,12	4	0,71
Área de Ciencias Agroalimentarias		1 130	3,22	361	31,95	424	37,52	327	28,94	17	1,50	1	0,09
Facultad de Agronomía		1 130	3,22	361	31,95	424	37,52	327	28,94	17	1,50	1	0,09
Economía Agrícola y Agronegocios		239	0,68	65	27,20	102	42,68	70	29,29	2	0,84	0	0,00
Agronomía		427	1,22	139	32,55	190	44,50	97	22,72	1	0,23	0	0,00
Zootecnia		251	0,72	91	36,25	91	36,25	66	26,29	3	1,20	0	0,00
Tecnología de Alimentos		213	0,61	66	30,99	41	19,25	94	44,13	11	5,16	1	0,47
Área de Ingeniería y Arquitectura		5 672	16,17	1 596	28,14	1 813	31,96	2 131	37,57	127	2,24	5	0,09
Facultad de Ingeniería		5 672	16,17	1 596	28,14	1 813	31,96	2 131	37,57	127	2,24	5	0,09
Ingeniería Agrícola		343	0,98	82	23,91	128	37,32	129	37,61	4	1,17	0	0,00
Ingeniería Civil		880	2,51	205	23,30	259	29,43	385	43,75	31	3,52	0	0,00
Ingeniería Eléctrica		978	2,79	323	33,03	325	33,23	314	32,11	16	1,64	0	0,00
Ingeniería Industrial		523	1,49	107	20,46	103	19,69	281	53,73	29	5,54	3	0,57
Ingeniería Mecánica		562	1,60	174	30,96	134	23,84	240	42,70	13	2,31	1	0,18
Ingeniería Química		682	1,94	161	23,61	206	30,21	295	43,26	20	2,93	0	0,00
Arquitectura		712	2,03	223	31,32	285	40,03	202	28,37	2	0,28	0	0,00
Ingeniería Topográfica		332	0,95	99	29,82	104	31,33	123	37,05	6	1,81	0	0,00
Cs. Computación e Información		660	1,88	222	33,64	269	40,76	162	24,55	6	0,91	1	0,15
Estudios Generales		84	0,24	79	94,05	5	5,95	0	0,00	0	0,00	0	0,00
Proyecto Trópico Húmedo Golfito		120	0,34	6	5,00	49	40,83	57	47,50	8	6,67	0	0,00
Proy. Sede Interunivers. Alajuela		346	0,99	37	10,69	136	39,31	165	47,69	8	2,31	0	0,00
Sedes Regionales		6 868	19,58	1 520	22,13	2 428	35,35	2 637	38,40	267	3,89	16	0,23
Sede Regional de Occidente		2 374	6,77	600	25,27	787	33,15	890	37,49	95	4,00	2	0,08
Sede Regional del Atlántico		1 489	4,25	277	18,60	576	38,68	607	40,77	28	1,88	1	0,07
Sede Regional de Guanacaste		1 418	4,04	328	23,13	454	32,02	510	35,97	113	7,97	13	0,92
Sede Regional de Limón		777	2,22	157	20,21	269	34,62	334	42,99	17	2,19	0	0,00
Sede Regional del Pacífico		810	2,31	158	19,51	342	42,22	296	36,54	14	1,73	0	0,00
Convenios Universidades Extranjeras		72	0,21	69	95,83	3	4,17	0	0,00	0	0,00	0	0,00

^{1/} La distribución vertical es con respecto al total de la Universidad, y la distribución horizontal es con respecto al total de la Unidad.

Cuadro D5: Estudiantes físicos de posgrado, según materias matriculadas en el año, por especialidad. 2010

Especialidad	Materias Matriculadas	Total ^{1/}		Menos de 5		de 5 a 9		de 10 a 14		de 15 a 19	
		abs.	%	abs.	%	abs.	%	abs.	%	abs.	%
Sistema de Estudios de Posgrado		3 523	100,00	2 545	72,24	881	25,01	89	2,53	8	0,23
Sede Rodrigo Facio		3 356	95,26	2 442	72,77	823	24,52	83	2,47	8	0,24
Doctorados		62	1,76	62	100,00						
Ciencias		5	0,14	5	100,00						
Educación		21	0,60	21	100,00						
Estudios de la Sociedad y la Cultura		36	1,02	36	100,00						
Maestrías		2 409	68,38	1 642	68,16	714	29,64	52	2,16	1	0,04
Administración Pública		76	2,16	65	85,53	7	9,21	4	5,26		
Administración Universitaria		6	0,17	1	16,67	5	83,33				
Administración y Dirección		75	2,13	52	69,33	23	30,67				
Antropología		23	0,65	21	91,30			2	8,70		
Arquitectura		60	1,70	32	53,33	28	46,67				
Artes		42	1,19	31	73,81	9	21,43	2	4,76		
Astrofísica		1	0,03					1	100,00		
Bibliotecología		14	0,40	1	7,14	13	92,86				
Biología		84	2,38	45	53,57	35	41,67	4	4,76		
Ciencia de Alimentos		18	0,51	13	72,22	5	27,78				
Ciencias Biomédicas		50	1,42	38	76,00	12	24,00				
Ciencias Cognoscitivas		30	0,85	29	96,67	1	3,33				
Ciencias de la Atmósfera		15	0,43	12	80,00	3	20,00				
Ciencias Médicas		9		9							
Ciencias Políticas		28	0,79	16	57,14	11	39,29			1	3,57
Computación e Informática		173	4,91	85	49,13	86	49,71	2	1,16		
Comunicación		60	1,70	48	80,00	9	15,00	3	5,00		
Cs. Agrícolas y Recur. Naturales		51	1,45	43	84,31	8	15,69				
Cs. del Movimiento Humano		49	1,39	29	59,18	19	38,78	1	2,04		
Desarrollo Sostenible		10	0,28	1	10,00	9	90,00				
Economía		133	3,78	75	56,39	56	42,11	2	1,50		
Educación		63	1,79	38	60,32	24	38,10	1	1,59		
Enfermería		148	4,20	59	39,86	87	58,78	2	1,35		
Enseñanza del Castellano		2	0,06	1	50,00			1	50,00		
Enseñanza del Ingles		57	1,62	42	73,68	12	21,05	3	5,26		
Español como Segunda Lengua		9	0,26	9	100,00						
Estadística		35	0,99	32	91,43	3	8,57				
Estudios de la Mujer		21	0,60	9	42,86	12	57,14				
Estudios Interdisciplinarios		16	0,45	3	18,75	13	81,25				
Estudios de Posgrado		12	0,34	12	100,00						
Evaluación de Prog. Proyectos		16	0,45			16	100,00				
Farmacia		10	0,28	10	100,00						
Filosofía		42	1,19	37	88,10	4	9,52	1	2,38		
Física		17	0,48	14	82,35	3	17,65				
Geografía		35	0,99	27	77,14	7	20,00	1	2,86		
Geología		29	0,82	10	34,48	19	65,52				
Gerencia Agroempresarial		31	0,88	9	29,03	22	70,97				
Gerontología		22	0,62	8	36,36	14	63,64				
Gestión Ambiental y Ecoturismo		16	0,45	11	68,75	5	31,25				
Gestión Integrada Áreas Costeras Tropic.		9	0,26	1	11,11	8	88,89				
Gobierno y Políticas Públicas		13	0,37	13	100,00						
Historia		50	1,42	38	76,00	11	22,00	1	2,00		
Ingeniería Civil		39	1,11	39	100,00						
Ingeniería Eléctrica		33	0,94	31	93,94	2	6,06				
Ingeniería Industrial		68	1,93	67	98,53	1	1,47				
Ingeniería Mecánica		2	0,06	2	100,00						
Ingeniería Química		29	0,82	20	68,97	9	31,03				
Lingüística		43	1,22	32	74,42	9	20,93	2	4,65		
Literatura		150	4,26	112	74,67	21	14,00	17	11,33		
Matemática		68	1,93	58	85,29	10	14,71				
Medicina Legal Patol. Forense		12	0,34	12	100,00						
Microb. Parasitol. y Química Clínica		47	1,33	37	78,72	10	21,28				
Nutrición Humana		3	0,09	3	100,00						
Orientación		13	0,37	13	100,00						
Planeación Curricular		16	0,45	15	93,75	1	6,25				
Psicología		87	2,47	79	90,80	7	8,05	1	1,15		
Química		71	2,02	38	53,52	32	45,07	1	1,41		
Salud Pública		34	0,97	33	97,06	1	2,94				
Sociología		15	0,43	4	26,67	11	73,33				
Trabajo Social		19	0,54	18	94,74	1	5,26				
Especialidades		885	25,12	738	83,39	109	12,32	31	3,50	7	0,79
Derecho		190	5,39	92	48,42	71	37,37	27	14,21		
Medicina		622	17,66	622	100,00						
Microbiología		47		10		37					
Odontología		26	0,74	14	53,85	1	3,85	4	15,38	7	26,92
Sedes Regionales		167	4,74	103	61,68	58	34,73	6	3,59		
Maestrías		129	3,66	103	79,84	58	44,96	6	4,65		
Administración y Dirección		12	0,34	12	100,00						
Computación e Informática		15	0,43	3	20,00	12	80,00				
Desarrollo Sostenible		22	0,62	18	81,82	4	18,18				
Derecho		4	0,11	2	50,00	2					
Enseñanza del Castellano		25	0,71	17	68,00	2	8,00	6	24,00		
Estudios de la Mujer		12	0,34	2	16,67	10	83,33				
Educación		39	1,11	26	66,67	13	33,33				
Gerencia Agroempresarial		16	0,45	1	6,25	15					
Gestión Hotelera		22		22							

^{1/} La distribución vertical es con respecto al total de la Universidad, y la distribución horizontal es con respecto al total de la Unidad.

Cuadro D6: Estudiantes físicos de pregrado y grado, según materias aprobadas en el año, por unidad. 2010

Unidades	Materias Aprobadas	Total ^{1/}		Menos de 5		de 5 a 9		de 10 a 14		de 15 a 19		20 y más	
		abs.	%	abs.	%	abs.	%	abs.	%	abs.	%	abs.	%
Universidad de Costa Rica													
Sede Rodrigo Facio													
Área de Artes y Letras													
Facultad de Bellas Artes													
Artes Dramáticas													
Artes Musicales													
Artes Plásticas													
Facultad de Letras													
Filología													
Filosofía													
Lenguas Modernas													
Área de Ciencias Básicas													
Facultad de Ciencias													
Biología													
Física													
Geología													
Matemática													
Química													
Área de Ciencias Sociales													
Facultad de Ciencias Económicas													
Administración de Negocios													
Administración Pública													
Economía													
Estadística													
Facultad de Ciencias Sociales													
Antropología													
Sociología													
Cs. de la comunicación Colectiva													
Ciencias Políticas													
Historia													
Geografía													
Psicología													
Trabajo Social													
Facultad de Derecho													
Facultad de Educación													
Administración Educativa													
Formación Docente													
Orient. y Educación Especial													
Bibliotecas y Cs. Información													
Educación Física y Deportes													
Área de Salud													
Facultad de Farmacia													
Facultad de Medicina													
Medicina													
Enfermería													
Tecnologías en Salud													
Salud Pública													
Nutrición													
Facultad de Microbiología													
Facultad de Odontología													
Área de Ciencias Agroalimentarias													
Facultad de Agronomía													
Economía Agrícola y Agronegocios													
Agronomía													
Zootecnia													
Tecnología de Alimentos													
Área de Ingeniería y Arquitectura													
Facultad de Ingeniería													
Ingeniería Agrícola													
Ingeniería Civil													
Ingeniería Eléctrica													
Ingeniería Industrial													
Ingeniería Mecánica													
Ingeniería Química													
Arquitectura													
Ingeniería Topográfica													
Cs. Computación e Informática													
Estudios Generales													
Proyecto Trópico Humedo Golfo													
Proy. Sede Interunivers. Alajuela													
Sedes Regionales													
Sede Regional de Occidente													
Sede Regional del Atlántico													
Sede Regional de Guanacaste													
Sede Regional de Limón													
Sede Regional del Pacífico													
Convenios Universidades Extranjeras													

Nota: No se incluyen estudiantes físicos que tienen una letra como nota, y esta no tiene ponderación numérica.

^{1/} La distribución vertical es con respecto al total de la Universidad, y la distribución horizontal es con respecto al total de la Unidad.

Fuente: Archivo de Notas del 09/02/2011, Oficina de Registro.
Oficina de Planificación Universitaria.

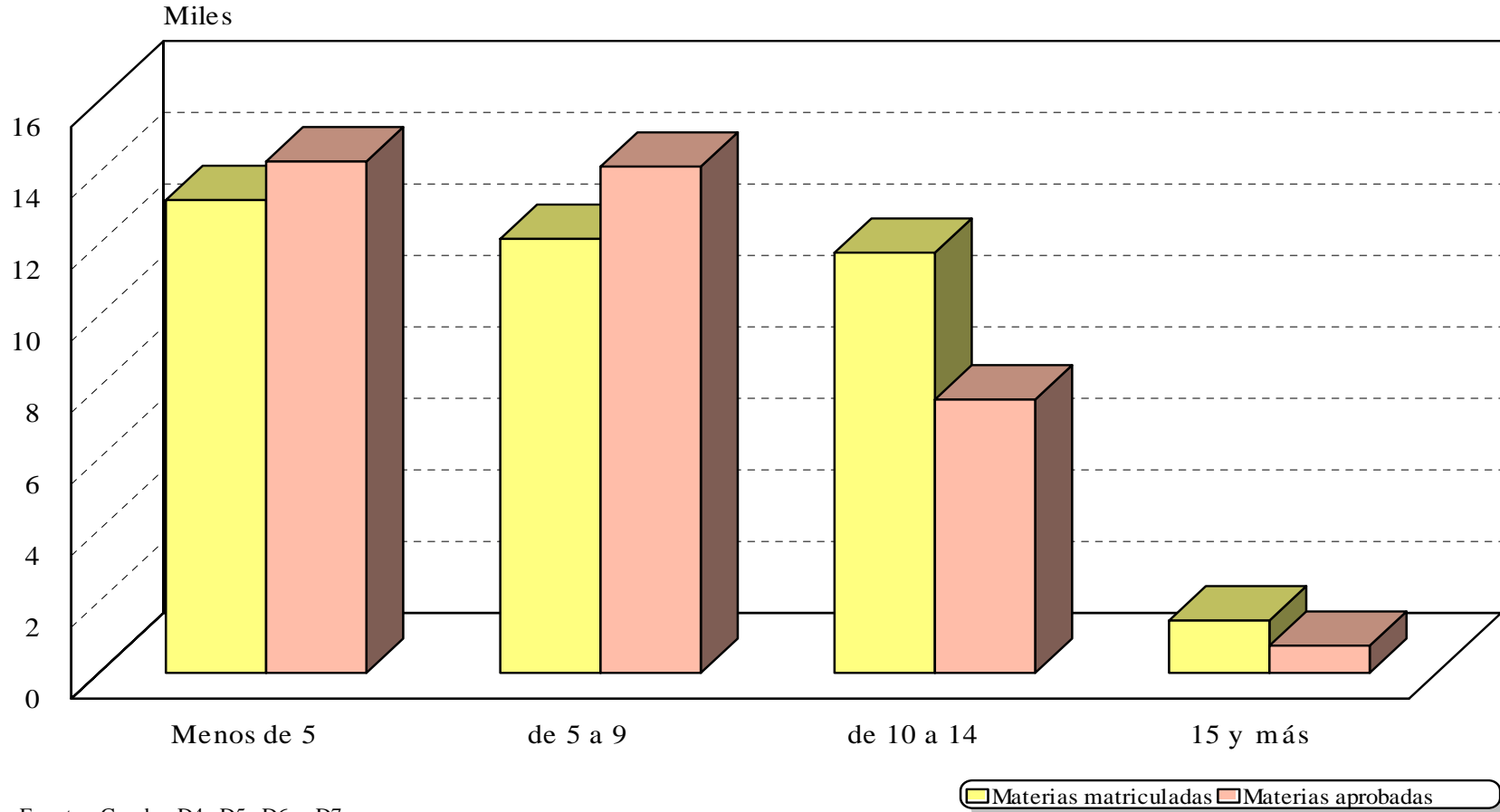
Cuadro D 7: Estudiantes físicos de posgrado, según materias aprobadas en el año, por especialidad. 2010

Especialidad	Materias Aprobadas	Total ^{1/}		Menos de 5		de 5 a 9		de 10 a 14		de 15 a 19	
		abs.	%	abs.	%	abs.	%	abs.	%	abs.	%
Sistema de Estudios de Posgrado		3 329	100,00	2 281	68,52	976	29,32	64	1,92	8	0,24
Sede Rodrigo Facio		3 167	95,13	2 194	69,28	907	28,64	58	1,83	8	0,25
Doctorados		56	1,68	40	71,43	16	28,57				
Ciencias		5	0,15	5	100,00						
Educación		21	0,63	6	28,57	15	71,43				
Estudios de la Sociedad y la Cultura		30	0,90	29	96,67	1	3,33				
Maestrías		2 241	67,32	1 453	64,84	758	33,82	29	1,29	1	0,04
Administración Pública		68	2,04	60	88,24	7	10,29	1	1,47		
Administración y Dirección		72	2,16	48	66,67	24	33,33				
Administración Universitaria		5	0,15			5	100,00				
Antropología		22	0,66	19	86,36	1	4,55	2	9,09		
Arquitectura		58	1,74	30	51,72	28	48,28				
Artes		40	1,20	22	55,00	16	40,00	2	5,00		
Astrofísica		1	0,03			1	100,00				
Bibliotecología		14	0,42	1	7,14	13	92,86				
Biología		81	2,43	39	48,15	40	49,38	2	2,47		
Ciencia de Alimentos		16	0,48	11	68,75	5	31,25				
Ciencias Biomédicas		44	1,32	30	68,18	14	31,82				
Ciencias Cognoscitivas		27	0,81	25	92,59	2	7,41				
Ciencias de la Atmósfera		13	0,39	13	100,00						
Ciencias Morfológicas		9	0,27	8	88,89	1	11,11				
Ciencias Políticas		28	0,84	13	46,43	14	50,00			1	3,57
Computación e Informática		168	5,05	82	48,81	85	50,60	1	0,60		
Comunicación		55	1,65	45	81,82	7	12,73	3	5,45		
Cs. Agrícolas y Recur. Naturales		44	1,32	37	84,09	7	15,91				
Cs. del Movimiento Humano		44	1,32	28	63,64	15	34,09	1	2,27		
Desarrollo Sostenible		10	0,30	1	10,00	9	90,00				
Economía		132	3,97	73	55,30	59	44,70				
Educación		51	1,53	25	49,02	26	50,98				
Enfermería		144	4,33	59	40,97	85	59,03				
Enseñanza del Castellano		2	0,06	1	50,00			1	50,00		
Enseñanza del Inglés		54	1,62	33	61,11	19	35,19	2	3,70		
Español como Segunda Lengua		9	0,27	8	88,89	1	11,11				
Estadística		31	0,93	28	90,32	3	9,68				
Estudios de la Mujer		21	0,63	9	42,86	12	57,14				
Estudios de Posgrado		12	0,36	12	100,00						
Estudios Interdisciplinarios		16	0,48	8	50,00	8	50,00				
Evaluación de Prog. Proyectos		16	0,48	1	6,25	15	93,75				
Farmacia		9	0,27	9	100,00						
Filosofía		39	1,17	35	89,74	4	10,26				
Física		17	0,51	15	88,24	2	11,76				
Geografía		29	0,87	24	82,76	4	13,79	1	3,45		
Geología		27	0,81	12	44,44	15	55,56				
Gerontología		21	0,63	6	28,57	15	71,43				
Gestión Ambiental y Ecoturismo		16	0,48	7	43,75	9	56,25				
Gestión Integrada		9	0,27	1	11,11	8	88,89				
Gerencia Agroempresarial		27	0,81	6	22,22	21	77,78				
Gobierno y Políticas Públicas		13	0,39	13	100,00						
Historia		44	1,32	34	77,27	10	22,73				
Ingeniería Civil		35	1,05	34	97,14	1	2,86				
Ingeniería Eléctrica		31	0,93	27	87,10	4	12,90				
Ingeniería Industrial		57	1,71	54	94,74	3	5,26				
Ingeniería Química		27	0,81	18	66,67	9	33,33				
Lingüística		43	1,29	32	74,42	10	23,26	1	2,33		
Literatura		139	4,18	99	71,22	30	21,58	10	7,19		
Matemática		58	1,74	53	91,38	5	8,62				
Medicina Legal Patol. Forense		12	0,36	12	100,00						
Microb. Parasitol. y Química Clínica		39	1,17	29	74,36	10	25,64				
Nutrición Humana		2	0,06	2	100,00						
Orientación		13	0,39	12	92,31	1	7,69				
Planeación Curricular		14	0,42	13	92,86	1	7,14				
Psicología		81	2,43	70	86,42	10	12,35	1	1,23		
Química		67	2,01	35	52,24	31	46,27	1	1,49		
Salud Pública		33	0,99	21	63,64	12	36,36				
Sociología		14	0,42	3	21,43	11	78,57				
Trabajo Social		18	0,54	8	44,44	10	55,56				
Especialidades		870	26,13	701	80,57	133	15,29	29	3,33	7	0,80
Derecho		177	5,32	57	32,20	95	53,67	25	14,12		
Medicina		621	18,65	621	100,00						
Microbiología		46	1,38	9	19,57	37	80,43				
Odontología		26	0,78	14	53,85	1	3,85	4	15,38	7	26,92
Sedes Regionales		162	4,87	87	53,70	69	42,59	6	3,70		
Maestrías		162	4,87	87	53,70	69	42,59	6	3,70		
Administración y Dirección		12		12							
Computación e Informática		15	0,45	12	80,00	3	20,00				
Derecho		4		2		2					
Desarrollo Sostenible		22	0,66	18	81,82	4	18,18				
Estudios de la Mujer		12	0,36	2	16,67	10	83,33				
Enseñanza del Castellano		20	0,60	12	60,00	2	10,00	6	30,00		
Educación		39	1,17	6	15,38	33					
Gerencia		16	0,48	1	6,25	15					
Gestión Hotelera		22	0,66	22	100,00						

^{1/} La distribución vertical es con respecto al total de la Universidad, y la distribución horizontal es con respecto al total de la Unidad.

Grafico D4

Panorama Cuantitativo Universitario. 2010
Estudiantes físicos según materias matriculadas por
materias aprobadas en la U.C.R.



Cuadro D8: Estudiantes físicos de pregrado y grado, según créditos matriculados en el año, por unidad. 2010

Unidades	Créditos Matriculados		Total ^{1/}		Cero créditos ^{2/}		De 1 a menos de 12		De 12 a menos de 24		De 24 a menos de 36		36 y más	
			abs.	%	abs.	%	abs.	%	abs.	%	abs.	%	abs.	%
Universidad de Costa Rica	35 072	100,00	1 276	3,64	6 905	19,69	7 940	22,64	14 484	41,30	4 467	12,74		
Sede Rodrigo Facio	28 204	80,42	1 149	4,07	5 938	21,05	6 596	23,39	10 919	38,71	3 602	12,77		
Área de Artes y Letras	2 645	7,54	58	2,19	793	29,98	664	25,10	855	32,33	275	10,40		
Facultad de Bellas Artes	860	2,45	40	4,65	222	25,81	199	23,14	296	34,42	103	11,98		
Artes Dramáticas	123	0,35	4	3,25	35	28,46	32	26,02	48	39,02	4	3,25		
Artes Musicales	163	0,46			41	25,15	41	25,15	50	30,67	31	19,02		
Artes Plásticas	574	1,64	36	6,27	146	25,44	126	21,95	198	34,49	68	11,85		
Facultad de Letras	1 785	5,09	18	1,01	571	31,99	465	26,05	559	31,32	172	9,64		
Filología	526	1,50	6	1,14	147	27,95	161	30,61	161	30,61	51	9,70		
Filosofía	175	0,50	2	1,14	57	32,57	52	29,71	52	29,71	12	6,86		
Lenguas Modernas	1 084	3,09	10	0,92	367	33,86	252	23,25	346	31,92	109	10,06		
Área de Ciencias Básicas	1 754	5,00	30	1,71	394	22,46	596	33,98	610	34,78	124	7,07		
Facultad de Ciencias	1 754	5,00	30	1,71	394	22,46	596	33,98	610	34,78	124	7,07		
Biología	330	0,94	11	3,33	56	16,97	89	26,97	158	47,88	16	4,85		
Física	524	1,49	1	0,19	154	29,39	180	34,35	156	29,77	33	6,30		
Geología	273	0,78	6	2,20	57	20,88	110	40,29	92	33,70	8	2,93		
Matemática	261	0,74	2	0,77	53	20,31	76	29,12	91	34,87	39	14,94		
Química	366	1,04	10	2,73	74	20,22	141	38,52	113	30,87	28	7,65		
Área de Ciencias Sociales	12 508	35,66	477	3,81	2 961	23,67	2 800	22,39	4 641	37,10	1 629	13,02		
Facultad de Ciencias Económicas	4 892	13,95	42	0,86	1 247	25,49	1 188	24,28	1 794	36,67	621	12,69		
Administración de Negocios	2 755	7,86	22	0,80	711	25,81	679	24,65	1 032	37,46	311	11,29		
Administración Pública	1 444	4,12	6	0,42	371	25,69	353	24,45	498	34,49	216	14,96		
Economía	505	1,44	14	2,77	116	22,97	98	19,41	192	38,02	85	16,83		
Estadística	188	0,54			49	26,06	58	30,85	72	38,30	9	4,79		
Facultad de Ciencias Sociales	3 227	9,20	145	4,49	769	23,83	676	20,95	1 171	36,29	466	14,44		
Antropología	386	1,10	18	4,66	91	23,58	104	26,94	127	32,90	46	11,92		
Sociología	326	0,93	5	1,53	84	25,77	95	29,14	123	37,73	19	5,83		
Cs. de la Comunicación Colectiva	478	1,36	6	1,26	120	25,10	79	16,53	156	32,64	117	24,48		
Ciencias Políticas	410	1,17	15	3,66	82	20,00	82	20,00	164	40,00	67	16,34		
Historia	464	1,32	14	3,02	153	32,97	128	27,59	143	30,82	26	5,60		
Geografía	231	0,66	7	3,03	52	22,51	45	19,48	95	41,13	32	13,85		
Psicología	546	1,56	50	9,16	132	24,18	88	16,12	195	35,71	81	14,84		
Trabajo Social	386	1,10	30	7,77	55	14,25	55	14,25	168	43,52	78	20,21		
Facultad de Derecho	1 619	4,62	224	13,84	292	18,04	274	16,92	546	33,72	283	17,48		
Facultad de Educación	2 770	7,90	66	2,38	653	23,57	662	23,90	1 130	40,79	259	9,35		
Administración Educativa	97	0,28	19	19,59	44	45,36	28	28,87	5	5,15	1	1,03		
Formación Docente	1 688	4,81	16	0,95	416	24,64	434	25,71	672	39,81	150	8,89		
Orient. y Educación Especial	416	1,19	3	0,72	68	16,35	66	15,87	210	50,48	69	16,59		
Bibliotecas y Cs. Información	305	0,87	24	7,87	59	19,34	60	19,67	137	44,92	25	8,20		
Educación Física y Deportes	264	0,75	4	1,52	66	25,00	74	28,03	106	40,15	14	5,30		
Área de Salud	3 873	11,04	258	6,66	444	11,46	672	17,35	1 711	44,18	788	20,35		
Facultad de Farmacia	476	1,36			72	15,13	92	19,33	251	52,73	61	12,82		
Facultad de Medicina	2 312	6,59	246	10,64	216	9,34	325	14,06	917	39,66	608	26,30		
Medicina	779	2,22			46	5,91	121	15,53	179	22,98	433	55,58		
Enfermería	495	1,41	14	2,83	70	14,14	60	12,12	297	60,00	54	10,91		
Tecnologías en Salud	614	1,75	180	29,32	56	9,12	66	10,75	255	41,53	57	9,28		
Salud Pública	88	0,25			11	12,50	17	19,32	40	45,45	20	22,73		
Nutrición	336	0,96	52	15,48	33	9,82	61	18,15	146	43,45	44	13,10		
Facultad de Microbiología	524	1,49	11	2,10	99	18,89	92	17,56	251	47,90	71	13,55		
Facultad de Odontología	561	1,60	1	0,18	57	10,16	163	29,06	292	52,05	48	8,56		
Área de Ciencias Agroalimentarias	1 130	3,22	69	6,11	221	19,56	320	28,32	460	40,71	60	5,31		
Facultad de Ciencias Agroalimentarias	1 130	3,22	69	6,11	221	19,56	320	28,32	460	40,71	60	5,31		
Economía Agrícola y Agronegocios	427	1,22	26	6,09	86	20,14	134	31,38	176	41,22	5	1,17		
Agronomía	251	0,72	13	5,18	60	23,90	68	27,09	88	35,06	22	8,76		
Zootecnia	239	0,68	10	4,18	34	14,23	88	36,82	92	38,49	15	6,28		
Tecnología de Alimentos	213	0,61	20	9,39	41	19,25	30	14,08	104	48,83	18	8,45		
Área de Ingeniería y Arquitectura	5 672	16,17	257	4,53	991	17,47	1 329	23,43	2 430	42,84	665	11,72		
Facultad de Ingeniería	5 672	16,17	257	4,53	991	17,47	1 329	23,43	2 430	42,84	665	11,72		
Ingeniería Agrícola	343	0,98	8	2,33	54	15,74	111	32,36	145	42,27	25	7,29		
Ingeniería Civil	880	2,51	78	8,86	109	12,39	163	18,52	395	44,89	135	15,34		
Ingeniería Eléctrica	978	2,79	7	0,72	224	22,90	276	28,22	399	40,80	72	7,36		
Ingeniería Industrial	523	1,49	33	6,31	62	11,85	73	13,96	237	45,32	118	22,56		
Ingeniería Mecánica	562	1,60	1	0,18	145	25,80	118	21,00	240	42,70	58	10,32		
Ingeniería Química	682	1,94	56	8,21	77	11,29	133	19,50	320	46,92	96	14,08		
Arquitectura	712	2,03	67	9,41	104	14,61	202	28,37	297	41,71	42	5,90		
Ingeniería Topográfica	332	0,95	2	0,60	81	24,40	89	26,81	134	40,36	26	7,83		
Cs. Computación e Informática	660	1,88	5	0,76	135	20,45	164	24,85	263	39,85	93	14,09		
Estudios Generales	84	0,24			52	61,90	31	36,90	1	1,19				
Recinto de Golfito	120	0,34			9		30	25,00	57	47,50	24	20,00		
Proy. Sede Interunivers. Alajuela	346	0,99			33	9,54	122	35,26	154	44,51	37	10,69		
Sedes Regionales	6 868	19,58	127	1,85	967	14,08	1 344	19,57	3 565	51,91	865	12,59		
Sede Regional de Occidente	2 374	6,77	79	3,33	385	16,22	421	17,73	1 208	50,88	281	11,84		
Sede Regional del Atlántico	1 489	4,25	13	0,87	177	11,89	319	21,42	829	55,67	151	10,14		
Sede Regional de Guanacaste	1 418	4,04	21	1,48	214	15,09	289	20,38	678	47,81	216	15,23		
Sede Regional de Limón	777	2,22	10	1,29	103	13,26	130	16,73	428	55,08	106	13,64		
Sede Regional del Pacífico	810	2,31	4	0,49	88	10,86	185	22,84	422	52,10	111	13,70		
Convenios Universidades Extranjeras	72	0,21			40	55,56	32	44,44						

^{1/} La distribución vertical es con respecto al total de la Universidad, y la distribución horizontal es con respecto al total de la Unidad.

^{2/} Corresponde a las materias que no tienen créditos, tales como: Seminarios de Graduación y las Deportivas.

Cuadro D9: Estudiantes físicos de posgrado, según créditos matriculados en el año, por especialidad. 2010

Especialidad	Créditos Matriculados		Cero créditos 2/		De 1 a menos de 12		De 12 a menos de 24		De 24 a menos de 36		36 y más	
	abs.	%	abs.	%	abs.	%	abs.	%	abs.	%	abs.	%
Sistema de Estudios de Posgrado	3 523	100,00	63	1,79	1 707	48,45	1 163	33,01	540	15,33	50	1,42
Sede Rodrigo Facio	3 356	95,26	63	1,88	1 645	49,02	1 078	32,12	521	15,52	49	1,46
Doctorados	62	1,76	1	1,61	31	50,00	29	46,77	1	1,61		
Ciencias	5	0,14			5	100,00						
Educación	21	0,60			3	14,29	18	85,71				
Estudios de la Sociedad y la Cultura	36	1,02	1	2,78	23	63,89	11	30,56	1	2,78		
Maestrías	2 409	68,38	51	2,12	1 057	43,88	832	34,54	447	18,56	22	0,91
Administración Pública	76	2,16	3	3,95	55	72,37	14	18,42	3	3,95	1	1,32
Administración Universitaria	6	0,17	1	16,67			5	83,33				
Administración y Dirección	75	2,13	5	6,67	41	54,67	25	33,33	4	5,33		
Antropología	23	0,65	1	4,35	12	52,17	8	34,78			2	8,70
Arquitectura	60	1,70	2	3,33	6	10,00	30	50,00	22	36,67		
Artes	42	1,19	1	2,38	15	35,71	23	54,76	3	7,14		
Astrofísica	1	0,03							1	100,00		
Bibliotecología	14	0,40			1	7,14			13	92,86		
Biología	84	2,38			28	33,33	38	45,24	16	19,05	2	2,38
Ciencia de Alimentos	18	0,51			8	44,44	9	50,00			1	5,56
Ciencias Biomédicas	50	1,42			24	48,00	14	28,00	12	24,00		
Ciencias Cognoscitivas	30	0,85			18	60,00	11	36,67	1	3,33		
Ciencias de la Atmósfera	15	0,43	2	13,33	7	46,67	4	26,67	2	13,33		
Ciencias Políticas	28	0,79	1	3,57	9	32,14	8	28,57	8	28,57	2	7,14
Computación e Informática	173	4,91	1	0,58	74	42,77	89	51,45	7	4,05	2	1,16
Comunicación	60	1,70			38	63,33	16	26,67	5	8,33	1	1,67
Cs. Agrícolas y Recur. Naturales	51	1,45	4	7,84	34	66,67	12	23,53	1	1,96		
Cs. Morfológicas	9	0,26			8	88,89					1	11,11
Cs. del Movimiento Humano	49	1,39	5	10,20	13	26,53	12	24,49	19	38,78		
Desarrollo Sostenible	10	0,28			1	10,00			9	90,00		
Economía	133	3,78	1	0,75	69	51,88	30	22,56	33	24,81		
Educación	63	1,79			6	9,52	41	65,08	16	25,40		
Enfermería	148	4,20	1	0,68	12	8,11	34	22,97	100	67,57	1	0,68
Enseñanza del Castellano	2	0,06			1	50,00			1	50,00		
Enseñanza del Inglés	57	1,62	1	1,75	22	38,60	17	29,82	17	29,82		
Español como Segunda Lengua	9	0,26			6	66,67			3	33,33		
Estadística	35	0,99			26	74,29	7	20,00	2	5,71		
Estudios de la Mujer	21	0,60			6	28,57	2	9,52	13	61,90		
Estudios de Posgrado	12	0,34			12	100,00						
Estudios Interdisciplinarios	16	0,45			3	18,75	1	6,25	12	75,00		
Evaluación de Prog. Proyectos	16	0,45					16	100,00				
Farmacia	10	0,28			1	10,00	9					
Filosofía	42	1,19	2	4,76	33	78,57	7	16,67				
Física	17	0,48	1	5,88	5	29,41	10	58,82	1	5,88		
Geografía	35	0,99	1	2,86	15	42,86	16	45,71	2	5,71	1	2,86
Geología	29	0,82	2	6,90	5	17,24	7	24,14	15	51,72		
Gerencia Agroempresarial	31	0,88	3	9,68	6	19,35	22	70,97				
Gerontología	22	0,62			4	18,18	4	18,18	14	63,64		
Gestión Ambiental y Ecoturismo	16	0,45			4	25,00	12	75,00				
Gestión Integrada Areas Costeras Tropic.	9	0,26			1	11,11	8	88,89				
Gobierno y Políticas Públicas	13	0,37			3	23,08	6	46,15	4	30,77		
Historia	50	1,42	1	2,00	22	44,00	17	34,00	9	18,00	1	2,00
Ingeniería Civil	39	1,11	1	2,56	32	82,05	6	15,38				
Ingeniería Eléctrica	33	0,94			22	66,67	9	27,27	2	6,06		
Ingeniería Industrial	68	1,93	1	1,47	62	91,18	4	5,88	1	1,47		
Ingeniería Mecánica	2	0,06			2	100,00						
Ingeniería Química	29	0,82	3	10,34	15	51,72	7	24,14	4	13,79		
Lingüística	43	1,22			26	60,47	14	32,56	3	6,98		
Literatura	150	4,26			95	63,33	32	21,33	22	14,67	1	0,67
Matemática	68	1,93	1	1,47	39	57,35	23	33,82	5	7,35		
Medicina Legal Patol. Forense	12	0,34			2	16,67	10	83,33				
Microb. Parasitol. y Química Clínica	47	1,33			28	59,57	17	36,17	2	4,26		
Nutrición Humana	3	0,09	1	33,33	2	66,67						
Orientación	13	0,37			4	30,77	9	69,23				
Planeación Curricular	16	0,45			6	37,50	9	56,25	1	6,25		
Psicología	87	2,47	2	2,30	19	21,84	60	68,97	6	6,90		
Química	71	2,02	3	4,23	22	30,99	18	25,35	22	30,99	6	8,45
Salud Pública	34	0,97			15	44,12	18	52,94	1	2,94		
Sociología	15	0,43			3	20,00	2	13,33	10	66,67		
Trabajo Social	19	0,54			9	47,37	10	52,63				
Especialidades	885	25,12	11	1,24	557	62,94	217	24,52	73	8,25	27	3,05
Derecho	190	5,39	11	5,79	29	15,26	65	34,21	58	30,53	27	14,21
Medicina	622	17,66			497	79,90	123	19,77	2	0,32		
Microbiología	47	1,33			16	34,04	23	48,94	8	17,02		
Odontología	26	0,74			15	57,69	6	23,08	5	19,23		
Sedes Regionales	167	4,74			62	37,13	85	50,90	19	11,38	1	0,60
Maestrías	167	4,74			62	37,6	85	50,90	19	11,7	1	0,60
Administración y Dirección	12	0,34			12	100,00						
Computación e Informática	15	0,43			3	20,00	12	80,00				
Derecho	4	0,11			2	50,00	2	50,00				
Desarrollo Sostenible	22	0,62			9	40,91	9	40,91	4	18,18		
Estudios de la Mujer	12	0,34			2	16,67	1	8,33	9	75,00		
Enseñanza del Castellano	25	0,71			10	40,00	8	32,00	6	24,00	1	4,00
Educación	39	1,11			1	2,56	38	97,44				
Gerencia Agroempresarial	16	0,45			1	6,25	15					
Gestión Hotelera	22	0,62			22	100,00						

^{1/} La distribución vertical es con respecto al total de la Universidad, y la distribución horizontal es con respecto al total de la Unidad.

^{2/} Corresponde a las materias que no tienen créditos, tales como: Seminarios de Graduación y las Deportivas.

Universidad de Costa Rica
Panorama Cuantitativo Universitario

Cuadro D10: Estudiantes físicos de pregrado y grado, según créditos aprobados en el año, por unidad. 2010

Unidades	Créditos Aprobados	Total ^{1/}		Cero créditos ^{2/}		De 1 a menos de 12		De 12 a menos de 24		De 24 a menos de 36		36 y más	
		abs.	%	abs.	%	abs.	%	abs.	%	abs.	%	abs.	%
Universidad de Costa Rica		33 552	100,00	3 062	9,13	8 455	25,20	9 233	27,52	10 763	32,08	2 074	6,18
Sede Rodrigo Facio		26 912	80,21	2 644	9,82	7 291	27,09	7 352	27,32	7 995	29,71	1 665	6,19
Área de Artes y Letras		2 513	7,49	286	11,38	829	32,99	656	26,10	633	25,19	109	4,34
Facultad de Bellas Artes		811	2,42	69	8,51	248	30,58	206	25,40	236	29,10	52	6,41
Artes Dramáticas		115	0,34	14	12,17	35	30,43	33	28,70	31	26,96	2	1,74
Artes Musicales		157	0,47	5	3,18	49	31,21	43	27,39	41	26,11	19	12,10
Artes Plásticas		539	1,61	50	9,28	164	30,43	130	24,12	164	30,43	31	5,75
Facultad de Letras		1 702	5,07	217	12,75	581	34,14	450	26,44	397	23,33	57	3,35
Filología		508	1,51	64	12,60	180	35,43	142	27,95	110	21,65	12	2,36
Filosofía		166	0,49	23	13,86	63	37,95	51	30,72	24	14,46	5	3,01
Lenguas Modernas		1 028	3,06	130	12,65	338	32,88	257	25,00	263	25,58	40	3,89
Área de Ciencias Básicas		1 695	5,05	213	12,57	615	36,28	568	33,51	264	15,58	35	2,06
Facultad de Ciencias		1 695	5,05	213	12,57	615	36,28	568	33,51	264	15,58	35	2,06
Biología		318	0,95	18	5,66	85	26,73	129	40,57	82	25,79	4	1,26
Física		505	1,51	83	16,44	228	45,15	142	28,12	46	9,11	6	1,19
Geología		265	0,79	34	12,83	104	39,25	84	31,70	39	14,72	4	1,51
Matemática		254	0,76	37	14,57	72	28,35	87	34,25	46	18,11	12	4,72
Química		353	1,05	41	11,61	126	35,69	126	35,69	51	14,45	9	2,55
Área de Ciencias Sociales		11 809	35,20	1 054	8,93	3 112	26,35	3 060	25,91	3 852	32,62	731	6,19
Facultad de Ciencias Económicas		4 619	13,77	373	8,08	1 257	27,21	1 253	27,13	1 483	32,11	253	5,48
Administración de Negocios		2 606	7,77	190	7,29	711	27,28	729	27,97	855	32,81	121	4,64
Administración Pública		1 347	4,01	112	8,31	355	26,35	343	25,46	442	32,81	95	7,05
Economía		481	1,43	50	10,40	129	26,82	113	23,49	157	32,64	32	6,65
Estadística		185	0,55	21	11,35	62	33,51	68	36,76	29	15,68	5	2,70
Facultad de Ciencias Sociales		3 021	9,00	273	9,04	786	26,02	727	24,06	1 000	33,10	235	7,78
Antropología		356	1,06	36	10,11	95	26,69	116	32,58	97	27,25	12	3,37
Sociología		312		28		100		106		75		3	
Cs. de la Comunicación Colectiva		463	1,38	18	3,89	123	26,57	78	16,85	164	35,42	80	17,28
Ciencias Políticas		382	1,14	29	7,59	104	27,23	78	20,42	138	36,13	33	8,64
Historia		444	1,32	63	14,19	137	30,86	133	29,95	100	22,52	11	2,48
Geografía		216	0,64	14	6,48	56	25,93	71	32,87	66	30,56	9	4,17
Psicología		492	1,47	42	8,54	123	25,00	89	18,09	193	39,23	45	9,15
Trabajo Social		356	1,06	43	12,08	48	13,48	56	15,73	167	46,91	42	11,80
Facultad de Derecho		1 483	4,42	182	12,27	346	23,33	296	19,96	525	35,40	134	9,04
Facultad de Educación		2 686	8,01	226	8,41	723	26,92	784	29,19	844	31,42	109	4,06
Administración Educativa		85	0,25	14	16,47	45	52,94	23	27,06	3	3,53		
Formación Docente		1 654	4,93	150	9,07	472	28,54	516	31,20	463	27,99	53	3,20
Orient. y Educación Especial		405	1,21	20	4,94	72	17,78	65	16,05	204	50,37	44	10,86
Bibliotecas y Cs. Información		285	0,85	25	8,77	63	22,11	74	25,96	114	40,00	9	3,16
Educación Física y Deportes		257	0,77	17	6,61	71	27,63	106	41,25	60	23,35	3	1,17
Área de Salud		3 794	11,31	382	10,07	628	16,55	852	22,46	1 419	37,40	513	13,52
Facultad de Farmacia		474	1,41	20	4,22	124	26,16	144	30,38	159	33,54	27	5,70
Facultad de Medicina		2 243	6,69	304	13,55	270	12,04	394	17,57	844	37,63	431	19,22
Medicina		775	2,31	25	3,23	100	12,90	136	17,55	171	22,06	343	44,26
Enfermería		471	1,40	33	7,01	51	10,83	79	16,77	282	59,87	26	5,52
Tecnologías en Salud		599	1,79	202	33,72	59	9,85	96	16,03	213	35,56	29	4,84
Salud Pública		83		3		14		13		42		11	
Nutrición		315	0,94	41	13,02	46	14,60	70	22,22	136	43,17	22	6,98
Facultad de Microbiología		520	1,55	37	7,12	112	21,54	117	22,50	217	41,73	37	7,12
Facultad de Odontología		557	1,66	21	3,77	122	21,90	197	35,37	199	35,73	18	3,23
Área de Ciencias Agroalimentarias		1 054	3,14	112	10,63	336	31,88	307	29,13	278	26,38	21	1,99
Facultad de Ciencias Agroalimentarias		1 054	3,14	112	10,63	336	31,88	307	29,13	278	26,38	21	1,99
Economía Agrícola y Agronegocios		227	0,68	19	8,37	63	27,75	90	39,65	51	22,47	4	1,76
Agronomía		402	1,20	49	12,19	151	37,56	119	29,60	82	20,40	1	0,25
Zootecnia		229	0,68	25	10,92	76	33,19	54	23,58	67	29,26	7	3,06
Tecnología de Alimentos		196	0,58	19	9,69	46	23,47	44	22,45	78	39,80	9	4,59
Área de Ingeniería y Arquitectura		5 429	16,18	570	10,50	1 506	27,74	1 726	31,79	1 422	26,19	205	3,78
Facultad de Ingeniería		5 429	16,18	570	10,50	1 506	27,74	1 726	31,79	1 422	26,19	205	3,78
Ingeniería Agrícola		335	1,00	41	12,24	122	36,42	124	37,01	48	14,33		
Ingeniería Civil		829	2,47	85	10,25	175	21,11	229	27,62	272	32,81	68	8,20
Ingeniería Eléctrica		942	2,81	83	8,81	318	33,76	340	36,09	186	19,75	15	1,59
Ingeniería Industrial		508	1,51	41	8,07	108	21,26	128	25,20	196	38,58	35	6,89
Ingeniería Mecánica		546	1,63	46	8,42	180	32,97	158	28,94	149	27,29	13	2,38
Ingeniería Química		643	1,92	76	11,82	146	22,71	208	32,35	179	27,84	34	5,29
Arquitectura		656	1,96	56	8,54	176	26,83	245	37,35	170	25,91	9	1,37
Ingeniería Topográfica		323	0,96	50	15,48	99	30,65	109	33,75	64	19,81	1	0,31
Cs. Computación e Información		647	1,93	92	14,22	182	28,13	185	28,59	158	24,42	30	4,64
Estudios Generales		84	0,25	7	8,33	56	66,67	20	23,81	1	1,19		
Recinto de Golfito		120	0,36	2	1,67	27	22,50	28	23,33	51	42,50	12	10,00
Proy. Sede Interunivers. Alajuela		342	1,02	14	4,09	131	38,30	118	34,50	75	21,93	4	
Sedes Regionales		6 640	19,79	418	6,30	1 164	17,53	1 881	28,33	2 768	41,69	409	6,16
Sede Regional de Occidente		2 258	6,73	159	7,04	413	18,29	625	27,68	924	40,92	137	6,07
Sede Regional del Atlántico		1 449	4,32	81	5,59	256	17,67	424	29,26	614	42,37	74	5,11
Sede Regional de Guanacaste		1 381	4,12	96	6,95	249	18,03	421	30,49	508	36,78	107	7,75
Sede Regional de Limón		759	2,26	43	5,67	132	17,39	176	23,19	359	47,30	49	6,46
Sede Regional del Pacífico		793	2,36	39	4,92	114	14,38	235	29,63	363	45,78	42	5,30
Convenios Universidades Extranjeras		72	0,21	4	5,56	51	70,83	17	23,61				

Nota: No se incluyen los estudiantes físicos que tienen una letra como nota, y esta no tiene ponderación numérica.

^{1/} La distribución vertical es con respecto al total de la Universidad, y la distribución horizontal es con respecto al total de la Unidad.

^{2/} Corresponde a las materias que no tienen créditos, tales como: Seminarios de Graduación y las Deportivas.

Fuente: Archivo de Notas del 09/02/2011, Oficina de Registro.
Oficina de Planificación Universitaria.

Cuadro D11: Estudiantes físicos de posgrado, según créditos aprobados en el año, por especialidad. 2010

Especialidad	Créditos Aprobados		Total 1/		Cero créditos 2/		De 1 a menos de 12		De 12 a menos de 24		De 24 a menos de 36		36 y más	
	abs.	%	abs.	%	abs.	%	abs.	%	abs.	%	abs.	%	abs.	%
Sistema de Estudios de Posgrado	3 329	100,00	144	4,33	1706	51,25	1041	31,27	407	12,23	31	0,93		
Sede Rodrigo Facio	3 167	95,13	136	4,29	1646	51,97	966	30,50	388	12,25	31	0,98		
Doctorados	56	1,68			33	58,93	22	39,29	1	1,79				
Ciencias	5	0,15			5	100,00								
Educación	21	0,63			6	28,57	15	71,43						
Estudios de la Sociedad y la Cultura	30	0,90			22	73,33	7	23,33			1	3,33		
Maestrías	2 241	67,32	110	4,91	1073	47,88	729	32,53	323	14,41	6	0,27		
Administración Pública	68	2,04	3	4,41	50	73,53	14	20,59			1	1,47		
Administración Universitaria	5	0,15					5	100,00						
Administración y Dirección	72	2,16	6	8,33	39	54,17	23	31,94	4	5,56				
Antropología	22	0,66	1	4,55	11	50,00	8	36,36	1	4,55			1	4,55
Arquitectura	58	1,74	4	6,90	5	8,62	27	46,55	22	37,93				
Artes	40	1,20	5	12,50	12	30,00	22	55,00	1	2,50				
Astrofísica	1	0,03					1	100,00						
Bibliotecología	14	0,42			1	7,14					13	92,86		
Biología	81	2,43	2	2,47	27	33,33	40	49,38	12	14,81				
Ciencia de Alimentos	16	0,48			9	56,25	6	37,50			1	6,25		
Ciencias Biomédicas	44	1,32			30	68,18	14	31,82						
Ciencias Cognoscitivas	27	0,81	5	18,52	11	40,74	11	40,74						
Ciencias de la Atmósfera	13	0,39			10	76,92	3	23,08						
Ciencias Morfológicas	9	0,27	1	11,11	7	77,78							1	
Ciencias Políticas	28	0,84	3	10,71	9	32,14	9	32,14	6	21,43			1	3,57
Computación e Informática	168	5,05	5	2,98	75	44,64	87	51,79	1	0,60				
Comunicación	55	1,65			40	72,73	10	18,18	4	7,27			1	1,82
Cs. Agrícolas y Recur. Naturales	44	1,32	1	2,27	38	86,36	5	11,36						
Cs. del Movimiento Humano	44	1,32	5	11,36	19	43,18	5	11,36	15	34,09				
Desarrollo Sostenible	10	0,30			1	10,00			9	90,00				
Economía	132	3,97	3	2,27	69	52,27	29	21,97	31	23,48				
Educación	51	1,53	4	7,84	14	27,45	23	45,10	10	19,61				
Enfermería	144	4,33	7	4,86	17	11,81	39	27,08	81	56,25				
Enseñanza del Castellano	2	0,06	1	50,00					1	50,00				
Enseñanza del Inglés	54	1,62	6	11,11	15	27,78	17	31,48	16	29,63				
Español como Segunda Lengua	9	0,27			6	66,67	2	22,22	1	11,11				
Estadística	31	0,93	1	3,23	25	80,65	3	9,68	2	6,45				
Estudios de la Mujer	21	0,63			8	38,10	5	23,81	8	38,10				
Estudios de Posgrado	12				12	100,00								
Estudios Interdisciplinarios	16	0,48			6	37,50	5	31,25	5	31,25				
Evaluación de Prog. Proyectos	16	0,48					16	100,00						
Farmacología	9						9	100,00						
Filosofía	39	1,17	2	5,13	32	82,05	5	12,82						
Física	17	0,51	1	5,88	10	58,82	6	35,29						
Geografía	29	0,87	2	6,90	15	51,72	11	37,93	1	3,45				
Geología	27	0,81	1	3,70	8	29,63	13	48,15	5	18,52				
Gerencia Agroempresarial	27	0,81	2	7,41	3	11,11	22	81,48						
Gerontología	21	0,63			3	14,29	5	23,81	13	61,90				
Gestión Ambiental y Ecoturismo	16	0,48			4	25,00	12	75,00						
Gestión Integrada	9	0,27			1	11,11	8	88,89						
Gobierno y Políticas Públicas	13	0,39			7	53,85	2	15,38	4	30,77				
Historia	44	1,32	3	6,82	25	56,82	14	31,82	2	4,55				
Ingeniería Civil	35	1,05	3	8,57	28	80,00	4	11,43						
Ingeniería Eléctrica	31	0,93	1	3,23	19	61,29	11	35,48						
Ingeniería Industrial	57	1,71	5	8,77	47	82,46	4	7,02	1	1,75				
Ingeniería Química	27	0,81	2	7,41	14	51,85	7	25,93	4	14,81				
Lingüística	43	1,29	2	4,65	28	65,12	12	27,91	1	2,33				
Literatura	139	4,18	9	6,47	88	63,31	28	20,14	14	10,07				
Matemática	58	1,74	4	6,90	39	67,24	12	20,69	3	5,17				
Medicina Legal Patol. Forense	12	0,36	1	8,33	1	8,33	10	83,33						
Microb. Parasitol. y Química Clínica	39	1,17			24	61,54	15	38,46						
Nutrición Humana	2	0,06			2	100,00								
Orientación	13	0,39	1	7,69	8	61,54	4	30,77						
Planeación Curricular	14	0,42			7	50,00	7	50,00						
Psicología	81	2,43	4	4,94	37	45,68	35	43,21	5	6,17				
Química	67	2,01	3	4,48	28	41,79	18	26,87	16	23,88	2	2,99		
Salud Pública	33	0,99	1	3,03	18	54,55	14	42,42						
Sociología	14	0,42			3	21,43	2	14,29	9	64,29				
Trabajo Social	18	0,54			8	44,44	10	55,56						
Especialidades	870	26,13	26	2,99	540	62,07	215	24,71	64	7,36	25	2,87		
Derecho	177	5,32	15	8,47	22	12,43	64	36,16	51	28,81	25	14,12		
Medicina	621	18,65	9	1,45	489	78,74	122	19,65	1	0,16				
Microbiología	46	1,38	2	4,35	14	30,43	23	50,00	7	15,22				
Odontología	26	0,78			15	57,69	6	23,08	5	19,23				
Sedes Regionales	162	4,87	8	4,94	60	37,04	75	46,30	19	11,73				
Maestrías	162	4,87	8	4,94	60	37,04	75	46,30	19	11,73				
Administración y Dirección	12	0,36			12	100,00								
Computación e Informática	15	0,45	1	6,67	11	73,33	3	20,00						
Derecho	4	0,12			2	50,00	2	50,00						
Desarrollo Sostenible	18	0,54			9	50,00	9	50,00						
Estudios de la Mujer	7	0,21			2	28,57	1	14,29	4	57,14				
Enseñanza del Castellano	23	0,69	1	4,35	6	26,09	7	30,43	9	39,13				
Educación	45	1,35			1	2,22	38	84,44	6	13,33				
Gerencia	16	0,48			1	6,25	15	93,75						
Gestión Hotelera	22	0,66	6	27,27	16	72,73								

Nota: No se incluyen los estudiantes físicos que tienen una letra como nota, y esta no tiene ponderación numérica.

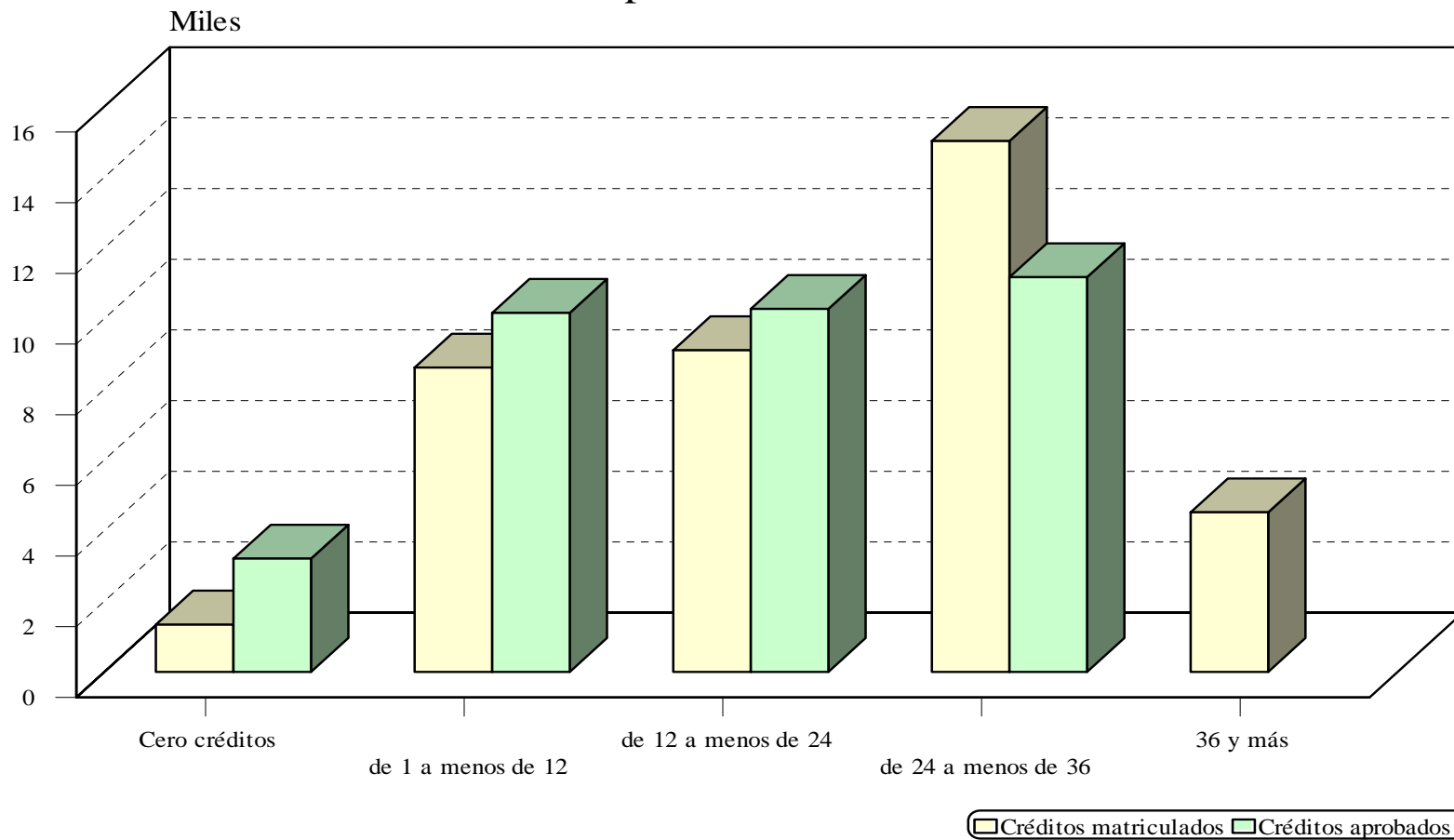
1/ La distribución vertical es con respecto al total de la Universidad, y la distribución horizontal es con respecto al total de la Unidad.

2/ Corresponde a las materias que no tienen créditos, tales como: Seminarios de Graduación y las Deportivas.

Fuente: Archivo de Notas del 09/02/2011, Oficina de Registro.
Oficina de Planificación Universitaria.

Grafico D5

Panorama Cuantitativo Universitario. 2010
Estudiantes físicos según créditos matriculados por
créditos aprobados en la U.C.R.



Fuente: Cuadro D8, D9, D10 y D11

Universidad de Costa Rica
Panorama Cuantitativo Universitario

Cuadro D12: Estudiantes físicos de pregrado y grado, según materias aprobadas, por materias matriculadas. 2010

Materias Matriculadas	Materias Aprobadas	Total ^{1/}		Menos de 5		de 5 a 9		de 10 a 14		de 15 a 19		20 y más	
		abs.	%	abs.	%	abs.	%	abs.	%	abs.	%	abs.	%
Universidad de Costa Rica		33 552	100,00	12 027	35,85	13 186	39,30	7 585	22,61	729	2,17	25	0,07
Sede Rodrigo Facio		26 450	78,83	10 176	38,47	10 080	38,11	5 607	21,20	564	2,13	23	0,09
Menos de 5		8 993	26,80	8.229	91,50	764	8,50						
5 a 9		9 221	27,48	1.799	19,51	7.422	80,49						
10 a 14		7 491	22,33	146	1,95	1.881	25,11	5.464	72,94				
15 a 19		712	2,12	2	0,28	13	1,83	141	19,80	556	78,09		
20 y más		33	0,10					2	6,06	8	24,24	23	69,70
Sedes Regionales		7 102	21,17	1.851	26,06	3.106	43,73	1.978	27,85	165	2,32	2	0,03
Menos de 5		1 523	4,54	1.407	92,38	116	7,62						
5 a 9		2 828	8,43	415	14,67	2.413	85,33						
10 a 14		2 550	7,60	29	1,14	574	22,51	1.947	76,35				
15 a 19		196	0,58			3	1,53	31	15,82	162	82,65		
20 y más		5	0,01							3	60,00	2	40,00

Nota: para este cuadro en la variable materias matriculadas no se presentan los registros que tienen una nota de letra.

^{1/} La distribución vertical es con respecto al total de la Universidad, y la distribución horizontal es con respecto al total de las Materias Matriculadas.

Fuente: Archivo de Notas del 09/02/2011, Oficina de Registro.
Oficina de Planificación Universitaria.

Universidad de Costa Rica
Panorama Cuantitativo Universitario

Cuadro D13: Estudiantes físicos de posgrado, según materias aprobadas, por materias matriculadas. 2010

Materias Matriculadas	Materias Aprobadas	Total ^{1/}		Menos de 5		de 5 a 9		de 10 a 14		de 15 a 19	
		abs.	%	abs.	%	abs.	%	abs.	%	abs.	%
Universidad de Costa Rica		3 329	100,00	2 281	68,52	976	29,32	64	1,92	8	0,24
Sede Rodrigo Facio		3 167	95,13	2 194	69,28	907	28,64	58	1,83	8	0,25
Menos de 5		2 393	71,88	2.174	90,85	219	9,15				
5 a 9		704	21,15	19	2,70	685	97,30				
10 a 14		62	1,86	1	1,61	3	4,84	58	93,55		
15 a 19		8	0,24							8	100,00
Sedes Regionales		162	4,87	87	53,70	69	42,59	6	3,70		
Menos de 5		101	3,03	79	78,22	22	21,78				
5 a 9		55	1,65	8	14,55	47	85,45				
10 a 14		6	0,18					6	100,00		

Nota: para este cuadro en la variable materias matriculadas no se presentan los registros que tienen una nota de letra.

^{1/} La distribución vertical es con respecto al total de la Universidad, y la distribución horizontal es con respecto al total de las Materias Matriculadas.

Fuente: Archivo de Notas del 01/09/2011, Oficina de Registro.
Oficina de Planificación Universitaria.

Universidad de Costa Rica
Panorama Cuantitativo Universitario

Cuadro D14: Estudiantes físicos de pregrado y grado, según créditos aprobados, por créditos matriculados. 2010

Créditos Matriculados	Créditos Aprobados	Total ^{1/}		Cero créditos ^{2/}		De 1 a menos de 12		De 12 a menos de 24		De 24 a menos de 36		36 y más	
		abs.	%	abs.	%	abs.	%	abs.	%	abs.	%	abs.	%
Universidad de Costa Rica		33 552	100,00	3 062	9,13	8 455	25,20	9 233	27,52	10 763	32,08	2 039	6,08
Sede Rodrigo Facio		26 450	78,83	2 628	9,94	7 133	26,97	7 206	27,24	7 869	29,75	1 614	6,10
	cero créditos	679	2,02	670	98,67	9	1,33						
	1 a menos de 12	6 006	17,90	1 626	27,07	4 380	72,93						
	12 a menos de 24	7 039	20,98	304	4,32	2 218	31,51	4 517	64,17				
	24 a menos de 36	10 451	31,15	26	0,25	515	4,93	2 617	25,04	7 293	69,78		
	36 y más	2 275	6,78	2	0,09	11	0,11	72	3,16	576	25,32	1 614	70,95
Sedes Regionales		7 102	21,17	434	6,11	1 322	18,61	2 027	28,54	2 894	40,75	425	5,98
	cero créditos	86	0,26	84	97,67	2	2,33						
	1 a menos de 12	959	2,86	267	27,84	692	72,16						
	12 a menos de 24	1 760	5,25	77	4,38	503	28,58	1 180	67,05				
	24 a menos de 36	3 685	10,98	6	0,16	123	3,34	835	22,66	2 721	73,84		
	36 y más	612	1,82			2	0,33	12	1,96	173	28,27	425	69,44

Nota: para este cuadro en la variable materias matriculadas no se presentan los registros que tienen una nota de letra.

^{1/} La distribución vertical es con respecto al total de la Universidad, y la distribución horizontal es con respecto al total de los créditos matriculados.

^{2/} Corresponde a las materias que no tienen créditos, tales como: Seminarios de Graduación y las Deportivas.

Fuente: Archivo de Notas del 01/09/2011, Oficina de Registro.
Oficina de Planificación Universitaria.

Universidad de Costa Rica
Panorama Cuantitativo Universitario

Cuadro D15: Estudiantes físicos de posgrado, según créditos aprobados, por créditos matriculados. 2010

Créditos Matriculados	Créditos Aprobados	Total ^{1/}		Cero créditos ^{2/}		De 1 a menos de 12		De 12 a menos de 24		De 24 a menos de 36		36 y más	
		abs.	%	abs.	%	abs.	%	abs.	%	abs.	%	abs.	%
Universidad de Costa Rica		3 329	100,00	144	4,33	1 706	51,25	1 041	31,27	407	12,23	31	0,93
Sede Rodrigo Facio		3 167	95,13	136	4,29	1 646	51,97	966	30,50	388	12,25	31	0,98
	cero créditos	44	1,32	27	61,36	17							
	1 a menos de 12	1 660	49,86	93	5,60	1567	94,40						
	12 a menos de 24	1 022	30,70	15	1,47	61	5,97	946	92,56				
	24 a menos de 36	408	12,26	1	0,25	1	0,25	18	4,41	388	95,10		
	36 y más	33	0,99					2	6,06			31	93,94
Sedes Regionales		162	4,87	8	4,94	60	37,04	75	46,30	19	11,73		
	1 a menos de 12	58	1,74	8	13,79	50	86,21						
	12 a menos de 24	85	2,55			10	11,76	75	88,24				
	24 a menos de 36	19	0,57							19	100,00		

Nota: para este cuadro en la variable creditos matriculadas no se presentan los registros que tienen una nota de letra.

^{1/} La distribución vertical es con respecto al total de la Universidad, y la distribución horizontal es con respecto al total de los créditos matriculados.

^{2/} Corresponde a las materias que no tienen créditos, tales como: Seminarios de Graduación y las Deportivas.

Fuente: Archivo de Notas del 09/02/2011, Oficina de Registro.
Oficina de Planificación Universitaria.